

# Пожарная безопасность



---

## Памятки

- [Памятка о мерах пожарной безопасности в период новогодних и Рождественских праздничных мероприятий](#)
- [Правила безопасности – бытовой газ.](#)
- [Памятка по применению гражданами бытовых пиротехнических изделий](#)
- [Памятка по пожарной безопасности](#)

# ПАМЯТКА ПО ПРИМЕНЕНИЮ ГРАЖДАНАМИ БЫТОВЫХ ПИРОТЕХНИЧЕСКИХ ИЗДЕЛИЙ



**1**

1. Никогда не ленитесь лишний раз прочитать инструкцию на изделие. Помните, что даже знакомое и обычное на вид пиротехническое изделие может иметь свои особенности.



**2**

2. Фитиль следует поджигать на расстоянии вытянутой руки.



**3**

20 м

3. Зрители должны находиться за пределами опасной зоны, указанной в инструкции по применению конкретного пиротехнического изделия, но не менее 20 метров.



**4**

4. Держать работающие пиротехнические изделия в руках.



**5**



**6**

## КАТЕГОРИЧЕСКИ ЗАПРЕЩАЕТСЯ:



**7**

5. Наклоняться над работающим пиротехническим изделием и после окончания его работы, а также в случае его несрабатывания.

6. Производить запуск пиротехнических изделий в направлении людей, а также в место их возможного появления.



**8**

7. Применять пиротехнические изделия в помещении.

8. Использовать пиротехнические изделия вблизи зданий, сооружений, деревьев, линий электропередач и на расстоянии менее радиуса опасной зоны.

- [Пиротехника](#)



Государственный комитет  
Республики Башкортостан  
по чрезвычайным ситуациям



За три года спасена жизнь 283 человек, в том числе 112 детей

## **ДЫМОВОЙ ПОЖАРНЫЙ ИЗВЕЩАТЕЛЬ – в каждый дом, в каждую квартиру!**

- ✓ обнаружит пожар на ранней стадии



- ✓ подаст мощный звуковой сигнал

- ✓ разбудит спящего человека



- ✓ легко устанавливается на потолке или стене
- ✓ работает от батарейки  
(срок работы батарейки - 1 год)



- ✓ стоимость извещателя - от 250 руб.
- ✓ продается в магазинах электротоваров  
и специализированных магазинах



**ЕДИНАЯ СЛУЖБА СПАСЕНИЯ - 112**



# ДЕЙСТВИЯ ПРИ ПОЖАРЕ В ЖИЛОМ ДОМЕ



**Немедленно  
сообщить  
в пожарную охрану**



**Оповестить соседей**



**Эвакуировать людей из помещений**

В первую очередь эвакуацию следует проводить используя лестничные клетки, ведущие наружу здания, а так же переходы по балконам в нижние этажи и в соседние секции дома. В задымленном помещении двигаться надо пригнувшись или ползком, при возможности накрыв голову плотной тканью. Для защиты от дыма следует применять только изолирующие противогазы или фильтрующие, но с голкалитровыми патронами, а так же самоспасатели изолирующие. Как исключение на короткое время можно использовать влажные повязки



**Использовать первичные средства  
пожаротушения**



**Встретить пожарные  
подразделения**



**При наличии пострадавших вызвать  
«скорую медицинскую помощь»**

# ДЕТЯМ ОБ ОГНЕ




**Не оставляй уют  
включенным**



**С плитой нужно быть  
осторожным!**



**Не играй со спичками**



**Береги природу  
от огня**



**Петарды-  
опасные игрушки**



**Не используй самодельные  
и неисправные гирлянды**

# ДЕТЯМ О ПОЖАРНОЙ БЕЗОПАСНОСТИ



Пользуйся только исправными электроприборами!  
Не оставляй их включёнными без присмотра!



Не дотрагивайся до проводов и электроприборов мокрыми руками!



Не играй с розетками!



Уходя из дома, гаси свет и отключай электроприборы!



Не играй с огнём (спичками, зажигалками, свечами)!



Не пользуйся без взрослых горючими жидкостями (ацетоном, растворителем, бензином, керосином)!



Не оставляй включённую плиту без присмотра.  
Не включай её без необходимости!



Не пользуйся без взрослых хлопушками, фейерверками, петардами, бенгальскими огнями!

## ОБЩИЕ ТРЕБОВАНИЯ БЕЗОПАСНОСТИ

При проведении занятий и в свободное время учащиеся должны знать и соблюдать требования пожарной безопасности



Учащиеся должны знать план и способы эвакуации (выхода из здания) на случай возникновения пожара, утвержденный руководителем учреждения.

Старшеклассники обязаны знать места расположения первичных средств пожаротушения и правила пользования ими.

При возникновении возгорания или запахе дыма немедленно сообщить об этом преподавателю или работнику учреждения.

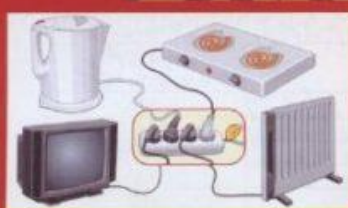
# ПРИЧИНЫ ПОЖАРОВ В ДОМАХ



Курение в постели



Оставленные без присмотра  
электронагревательные приборы




Перегрузка электросети

ПРИ  
ПОЖАРЕ  
ЗВОНИТЬ

01



Отогревание замерзших труб  
паяльными лампами и факелами



Неисправность  
отопительной печи



Шалость детей с огнем

Огнетушитель  
порошковый ОП-2  
Предназначен для тушения  
всех видов пожаров.

**ЗАЩИТИТЕ  
СВОЙ ДОМ  
ОТ ПОЖАРА**



Предохранитель  
автоматический.  
Предназначен  
для защиты  
от коротких  
замыканий  
и перегрузок.

Дымовой извещатель  
пожарный (автономный)  
ДИП-43М  
Предназначен для раннего  
обнаружения задымления.

# ПРАВИЛА ПОЖАРНОЙ БЕЗОПАСНОСТИ

ПОЛЬЗУЙСЯ ТОЛЬКО ИСПРАВНЫМИ  
ЭЛЕКТРОПРИБОРАМИ!  
НЕ ОСТАВЛЯЙ ИХ ВКЛЮЧЁННЫМИ  
БЕЗ ПРИСМОТРА!

**НЕТ**



**ДА**



НЕ ДОТРАГИВАЙСЯ ДО ПРОВОДОВ  
И ЭЛЕКТРОПРИБОРОВ  
МОКРЫМИ РУКАМИ!



**НЕ ИГРАЙ С РОЗЕТКАМИ!**



УХОДЯ ИЗ ДОМА, ГАСИ СВЕТ  
И ОТКЛЮЧАЙ ЭЛЕКТРОПРИБОРЫ!



**НЕ ИГРАЙ С ОГНЁМ**  
(СПИЧКАМИ, ЗАНИГАЛКАМИ, СВЕЧАМИ)!



НЕ ПОЛЬЗУЙСЯ БЕЗ ВЗРОСЛЫХ  
ГОРЮЧИМИ ЖИДКОСТЯМИ:  
БЕНЗИНОМ, КЕРОСИНОМ, РАСТВОРИТЕЛЕМ,  
АЦЕТОНОМ, БЫТОВЫМИ АЭРОЗОЛЯМИ!



НЕ ОСТАВЛЯЙ ВКЛЮЧЁННУЮ ПЛИТУ  
БЕЗ ПРИСМОТРА!



НЕ ПОЛЬЗУЙСЯ БЕЗ ВЗРОСЛЫХ  
ХЛОПУШКАМИ, ФЕЙЕРВЕРКАМИ,  
ПЕТАРДАМИ,  
БЕНГАЛЬСКИМИ ОГНЯМИ!



## **Памятка для родителей и обучающихся по пожарной безопасности!**

### **Уважаемые родители!**

И еще один важный совет для ВАС: рассказывайте детям о правилах пожарной безопасности; будьте примером во всех ситуациях, связанных с соблюдением правил пожарной безопасности! Помогите сформировать у детей чувство опасности огня. Пусть они узнают об угрозе огня из Ваших рассказов, предостережений и картинок, нежели из реальной жизни!!! Помните: вы ответственны за безопасность ваших детей!

Закрепляйте с детьми правила пожарной безопасности:

- Не играть со спичками!
- Не включать электроприборы, если взрослых нет дома!
- Не открывать дверцу печки!
- Нельзя бросать в огонь пустые баночки и флаконы от бытовых химических веществ, особенно аэрозоли!
- Не играть с бензином и другими горючими веществами!
- Никогда не прятаться при пожаре!
- Если в комнате огонь, нужно выбираться из нее на четвереньках и звать взрослых!

При пожаре звонить 101 или 112 (назвать свой адрес, телефон, фамилию и что горит)! Не играть с огнем!

Зачастую, решающим фактором в возникновении пожара и гибели детей является отсутствие контроля со стороны взрослых. Родители оставляют одних детей без присмотра, кроме этого, уходя из дома, закрывают их на ключ, чем исключают возможность для ребенка самостоятельно покинуть горящее помещение. Лучший способ предотвратить несчастные случаи с ребенком – не оставлять его без присмотра. Если это не всегда возможно, то родители заранее должны позаботиться о его безопасности.

Во-первых – спички, зажигалки и другие источники открытого огня должны храниться в недоступном для детей месте. Все, что ребенку нельзя трогать, должно быть физически для него недоступно.

Во-вторых – почаще ребенка контролировать, звонить и узнавать, чем он занимается. Необходимо организовать его досуг. Родители должны строго определить правила пользования бытовыми приборами: т.е. что и когда можно включать, а что без присутствия родителей включать и трогать нельзя.

В-третьих – объяснить своему ребенку, от чего может произойти пожар, и к каким серьезным последствиям он может привести. Так же ребенок должен знать, что делать, если пожар все-таки произошел. Объясните детям, что



прятаться ни в коем случае нельзя, а необходимо срочно покинуть горящее помещение, выйти на улицу в безопасное место и обязательно сообщить о пожаре в пожарную охрану, родителям или соседям.

Если, уходя, Вы оставили ваших детей одних в доме, пожалуйста:

- отключите все электроприборы;
- перекройте газовые краны;
- положите спички, зажигалки в недоступные для них места;
- попросите соседей присмотреть за детьми;
- периодически звоните домой;
- запишите и положите возле телефонного аппарата номер службы спасения «01»;
- объясните ребенку, что если в квартире или доме начнется пожар, ему нужно сразу выйти в коридор (на улицу или балкон) и позвать на помощь соседей.

**ПУСТЬ ЗНАЕТ КАЖДЫЙ ГРАЖДАНИН ПОЖАРНЫЙ НОМЕР –«101»и «112»!**